

# Stappenplan

Aanmelden in het  
Gewoon basisonderwijs  
Regio Mechelen 2026-2027



# Wie meldt aan?

- Kinderen geboren in 2024
- Alle oudere kinderen die nog niet naar school gaan of willen veranderen van school
- Broers/zussen en kinderen personeel die van school wensen te veranderen hebben voorrang maar melden ook aan!
- *Je kind geboren in 2024 werd al ingeschreven tijdens de voorrangperiode broer/zus op school? Dan moet je niet meer aanmelden!*
- *Kinderen geboren in 2025 kunnen niet aanmelden. → voorjaar 2027!*

**Is je kind geboren  
in 2024?**

**Eerst digitaal aanmelden,  
dan inschrijven!**

**Of wil je een  
ouder kind  
inschrijven?**

Wil je je kind inschrijven  
in een school? Meld je  
**digitaal** aan tussen  
**24 februari 2026 (12 uur)**  
en **17 maart 2026 (12 uur)**.

**Meer info op  
[www.naarschoolinregiomechelen.be](http://www.naarschoolinregiomechelen.be)**



# Tijdlijn gewoon basis



## Aanmelden

- Tussen 24/02 (12u) en 17/03/2026 (12u)

## Resultaat

- 23/04/2026 vanaf 12 uur

## Inschrijven met ticket

- Tussen 27/04 en 12/05/2026

## Vrij inschrijven

- Vanaf 21/05/2026

Ook broers/zussen en kinderen van personeel melden aan! Ze kunnen ook dan genieten van voorrang!

# Hoe meld je aan?

- Ga naar de website [www.naarschoolinregiomechelen.be](http://www.naarschoolinregiomechelen.be)
- Kies **basisonderwijs**


- Op de pagina van basisonderwijs kies je voor
- **GEWOON basisonderwijs**

## Welkom

### Eerst aanmelden, dan inschrijven!

Start je kind binnenkort in het basisonderwijs of in het secundair onderwijs?  
Of wenst je kind van school te veranderen?  
Op deze pagina vind je alle info die je nodig hebt om aan te melden en in te schrijven.

Maak hieronder je keuze!



#### Basis onderwijs

in Bonheiden - Mechelen - Sint-  
Katelijne-Waver - Zemst

Meer info



#### Secundair onderwijs

in Haacht - Keerbergen - Mechelen -  
Rotselaar - Sint-Katelijne-Waver

Meer info

## Basisonderwijs

Op deze pagina kan je meer info vinden over hoe je je kind kan inschrijven in de basisscholen in  
Bonheiden, Mechelen, Sint-Katelijne-Waver en Zemst.

Zoek je info over het gewoon basisonderwijs of het buitengewoon basisonderwijs?  
Maak hieronder je keuze!



#### GEWOON Basis onderwijs

meer info



#### BUITENGEWOON Basis onderwijs

meer info

# Hoe meld je aan?



Link ouderportaal:

<https://lopregiomechelenbao.aanmelden.vlaanderen>

- Klik op de aanmeldknop
- Volg de stappen en vul alle nodige gegevens in.
- Na de aanmelding ontvang je een bericht in je mailbox.  
= **bewijs van aanmelding**  
→ Niets ontvangen? Check spam of **neem contact op!**
- Je kan je aanmelding gedurende de aanmeldperiode verwijderen of aanpassen.

# Het Vlaams Aanmeldsysteem – VLAS

## Welkomspagina: inloggen!

LOP Regio Mechelen Basisonderwijs

[Hulp nodig?](#) [Privacy](#)

Welkom op het aanmeldingsportaal.

De aanmeldingen starten op [redacted]  
Je hebt tijd om je kind aan te melden tot [redacted]

Het moment van aanmelding speelt geen rol, zolang je je kind aanmeldt tijdens deze aanmeldingsperiode.

Meer info? Vragen? Klik op '[Hulp nodig?](#)'.

Je kan het aanmeldingsdossier van je kind op elk moment raadplegen. Hiervoor log je op dezelfde manier in als toen je je kind aanmeldde.

**INLOGGEN**

Ben je niet in het bezit van een Belgische identiteitskaart, dan kan je [hier](#) inloggen.



# Het Vlaams Aanmeldsysteem – VLAS


## Inloggen op 2 manieren:


Toeleiders melden  
bij voorkeur aan  
met ID ouders!



### Aanmelden


Kies hieronder hoe u wil aanmelden. Klik op "meer info" voor uitleg over die manier van aanmelden. Klik op de knop "hulp nodig?" (rechts) voor veelgestelde vragen over aanmelden of om contact op te nemen met de helpdesk.

[itsme®](#)  
UW LAATSTE KEUZE   
[Meer info](#) ?

[eID en aangesloten  
kaartlezer](#)  
VEILIGSTE KEUZE   
[Meer info](#) ?

[Beveiligingscode via mobiele  
app](#)  
GEMAKKELIJKSTE KEUZE   
Nog niet geactiveerd? [Activeer nu!](#) [Meer info](#) ?

[Beveiligingscode via SMS](#)   
Nog niet geactiveerd? [Activeer nu!](#) [Meer info](#) ?

[eIDAS](#)   
[Meer info](#) ?

Enkel indien  
ouders niet over ID  
beschikken!

### Inloggen

#### Opgelet!

Deze functionaliteit is enkel bedoeld voor personen die zich niet kunnen aanmelden met het authenticatieportaal van Vlaanderen.

E-mailadres

Wachtwoord

**INLOGGEN**

[Wachtwoord vergeten?](#)

Nog geen account? [Account aanmaken](#)

# Het Vlaams Aanmeldsysteem

## Welkomspagina: aanmelden

LOP Regio Mechelen Basisonderwijs

Hulp nodig? Privacy

**Annigje Claes**  
Afmelden

Welkom op het aanmeldingsportaal.

De aanmeldingen starten op [redacted]

Je hebt tijd om je kind aan te melden tot [redacted]

Het moment van aanmelding speelt geen rol, zolang je je kind aanmeldt tijdens deze aanmeldingsperiode.

Meer info? Vragen? Klik op '[Hulp nodig?](#)'.

NIEUWE AANMELDING



# Het Vlaams Aanmeldsysteem

## Gegevens van het kind

### Gegevens van je kind

Vul de gegevens van je kind in.

Voornaam \*

Naam \*

Rijksregisternummer \*

Geboortedatum

[Waar vind je dit?](#)

### Domicilieadres van je kind

Land \*

Gemeente \*

Straat \*

Huisnummer \*

Bus

Ik ga akkoord met de [gebruikersvoorwaarden](#) en het [privacybeleid](#).



Vul eerst de gemeente in

# Het Vlaams Aanmeldsysteem

## Gegevens van het kind



Wat als het kind geen rijksregisternummer heeft?

Neem contact op met de helpdesk (LOP-deskundige) voor aanmaak dummy-nummer.



Kan ik ook aanmelden met een buitenlands adres?

Ja, je kan kiezen uit een lijst van alle landen. Vul vervolgens het adres in.



# Het Vlaams Aanmeldsysteem

## Gegevens van het kind



Wat als het kind gaat verhuizen?

Toekomstig adres kan opgegeven worden indien 'duurzaam plan' kan worden aangetoond en ook bezorgd wordt.



# Het Vlaams Aanmeldsysteem

## Gegevens van de ouders (ouder 1, eventueel ouder 2 + werkadres van één van beide ouders)

### Ouder 2

Voornaam

Familienaam

Telefoonnummer

E-mailadres

### Werkadressen

Als je het domicilieadres van je kind en een werkadres van een ouder invult, dan wordt de afstand tot de school voor beide adressen berekend. Voor elke schoolkeuze wordt de kortste afstand gebruikt.

#### Werkadres 1

Land

Gemeente

Straat

Huisnummer

Bus

< VORIGE

VOLGENDE >



School controleert  
domicilie- en werkadres  
bij inschrijving na gunstig  
toewijzingsresultaat



# Het Vlaams Aanmeldsysteem

## Onderwijsniveau

### Onderwijsniveau

Kies waarvoor je je kind aanmeldt.

Ik meld mijn kind aan voor het:

#### Kleuteronderwijs

Kleuterschool

#### Lager onderwijs

1e leerjaar

2e leerjaar

3e leerjaar

4e leerjaar

5e leerjaar

6e leerjaar

< VORIGE

VOLGENDE >

Ouders krijgen enkel de niveaus te zien waarvoor hun kind in aanmerking komt!



## Kies het onderwijsniveau



Het kind wil aanmelden voor een jaar hoger of lager, kan dit?

Ja, klik aan voor welk jaar je het kind wilt aanmelden. Je krijgt de vraag of je zeker bent. (een verschil van meerdere jaren tussen leeftijd en aanmeldingsniveau wordt geblokkeerd in het systeem)



# Het Vlaams Aanmeldsysteem

## Onderwijsniveau

Kies waarvoor je je kind aanmeldt.

Ik meld mijn kind aan voor het:

### Kleuteronderwijs

Kleuterschool

### Lager onderwijs

- 1e leerjaar
- 2e leerjaar
- 3e leerjaar
- 4e leerjaar
- 5e leerjaar
- 6e leerjaar



Op basis van het geboortjaar van je kind, kan je je kind niet aanmelden voor dit leerjaar. Vragen? Klik op 'Hulp nodig'

# Het Vlaams Aanmeldsysteem

## Onderwijsniveau

Kies waarvoor je je kind aanmeldt.

Ik meld mijn kind aan voor het:

### Kleuteronderwijs

Kleuterschool

### Lager onderwijs

1e leerjaar

2e leerjaar

3e leerjaar

4e leerjaar

5e leerjaar

6e leerjaar



Ben je zeker dat je je kind wenst aan te melden voor het 5e leerjaar?

< VORIGE

VOLGENDE >

# Het Vlaams Aanmeldsysteem

## Scholen kiezen in 2 stappen:

1. School kiezen / voorrang aanduiden
2. Volgorde bepalen



### Schoolkeuze voor het 5e leerjaar

Kies voor welke scholen je je kind aanmeldt. In een volgende stap kan je de volgorde in je keuzes bepalen.

VOEG SCHOOL TOE

< VORIGE

VOLGENDE >

# Het Vlaams Aanmeldsysteem



## Scholen kiezen

School zoeken

### School X

Totaal aantal vrije plaatsen: 1  
Deze school geeft voorrang aan:

- Voorrang Nederlands (1 vrije plaatsen)
- Voorrang Nederlandstalig basisonderwijs (1 vrije plaatsen)
- GOK (Gelijke onderwijskansen) (0 vrije plaatsen)

**KIES DEZE SCHOOL**

### School y

[Website](#)

Totaal aantal vrije plaatsen: 2  
Deze school geeft voorrang aan:

- Voorrang Nederlands (2 vrije plaatsen)
- Voorrang Nederlandstalig basisonderwijs (1 vrije plaatsen)
- niet-GOK (0 vrije plaatsen)

**KIES DEZE SCHOOL**

### School A

### School B

SLUITEN

# Het Vlaams Aanmeldsysteem

## Voorrang aanduiden

### Heeft je kind voorrang in de school?

Kruis hieronder je voorrang aan. Is er geen voorrang voor je kind, ga dan meteen naar het volgende scherm.



- Voorrang voor broers en zussen.
- Voorrang voor kinderen van personeel.

< VORIGE

VOLGENDE >



Indien aangevinkt: rijksregisternummer ingeven van broer/zus of van personeelslid.

# Het Vlaams Aanmeldsysteem



## Heeft je kind voorrang in de school?

Kruis hieronder je voorrang aan. Is er geen voorrang voor je kind, ga dan meteen naar het volgende scherm.

School X

Voorrang voor broers en zussen.

Rijksregisternummer van broer/zus \*

Heeft de broer of zus geen rijksregisternummer, neem dan contact op met de helpdesk.

Voorrang voor kinderen van personeel.

< VORIGE

VOLGENDE >

# Het Vlaams Aanmeldsysteem

## Bijkomende scholen kiezen



### Schoolkeuze voor het 5e leerjaar

Kies voor welke scholen je je kind aanmeldt. In een volgende stap kan je de volgorde in je keuzes bepalen.



VOEG SCHOOL TOE

Je schoolkeuze(s):

School Y

Geen voorrang als broer/zus.  
Geen voorrang als kind van personeel.

[Wijzigen](#)

VERWIJDEREN

School Z

Geen voorrang als broer/zus.  
Geen voorrang als kind van personeel.

[Wijzigen](#)

VERWIJDEREN

< VORIGE

VOLGENDE >

# Het Vlaams Aanmeldsysteem

## 2. Volgorde aanduiden

Hier duid je aan wat de eerste, tweede, derde,... schoolkeuze is van je kind.

### Voorkeur voor het 5e leerjaar

Bepaal hier je volgorde van voorkeur voor de gekozen scholen.

1e schoolkeuze \*

OPNIEUW INSTELLEN

< VORIGE

VOLGENDE >



# Het Vlaams Aanmeldsysteem

## Communicatie

### Communicatie

Kies hoe je op de hoogte wil blijven over het aanmeldingsdossier.

Je wordt op de hoogte gehouden via volgende e-mailadressen:



Hou me ook op de hoogte via een bijkomend e-mailadres:

Je kan de status van het aanmeldingsdossier steeds online opvolgen en je ontvangt een e-mail bij eventuele wijzigingen aan het dossier, voor de melding van het resultaat van een controle en voor de melding van het toewijzingsbericht.



< VORIGE

VOLGENDE >

## Controleer en bevestig (I)

### Controleer en bevestig je gegevens

Kijk je gegevens na en bevestig je aanmelding.

Door te bevestigen verklaar je dat de ingevulde gegevens correct zijn.

AANMELDING BEVESTIGEN



#### Gegevens kind

Jan Janssen

#### Gegevens van de ouder(s)

test0901 test0901

024517190

Werkadres(sen)

#### Communicatie

xxxx@test.com

# Het Vlaams Aanmeldsysteem

## Controleer en bevestig (II)

- Zit er nog een fout in? Klik dan op 'vorige' en pas de gegevens aan.
- Is alles correct? Klik op 'aanmelding bevestigen'.

### Schoolkeuze(s) voor het 5e leerjaar

Voorkeur	School	Voorrang
1	School X	Voorrang voor broers en zussen: Nee Voorrang voor kinderen van personeel: Nee
2	School Y	Voorrang voor broers en zussen: Nee Voorrang voor kinderen van personeel: Nee



< VORIGE

## Bevestiging

### De aanmelding is goed geregistreerd!

Je kan de aanmelding nog wijzigen zolang de aanmeldingsperiode loopt.  
Na de aanmeldingsperiode ontvang je een bericht over het toewijzingsresultaat.



NOG EEN KIND AANMELDEN VAN HETZELFDE GEZIN?



TERUG NAAR BEGINSCHERM

AANMELDING BEKIJKEN OF WIJZIGEN

# Het Vlaams Aanmeldsysteem

## Bevestiging

### Kind van hetzelfde gezin aanmelden

Maak een keuze en doorloop de stappen opnieuw. De meeste gegevens zullen al ingevuld zijn.



... EEREN NOG EEN KIND AANMELDEN VAN HETZELFDE

Nog een kind aanmelden van hetzelfde gezin? ✕

VOOR HETZELFDE ONDERWIJSNIVEAU EN DEZELFDE SCHOLEN

VOOR ANDER ONDERWIJSNIVEAU OF ANDERE SCHOLEN

ANNULEREN

# Het Vlaams Aanmeldsysteem

## Bevestiging

### Aanmelding wijzigen of bekijken

Kies welke gegevens je wilt wijzigen.

A screenshot of a mobile application interface showing a dialog box titled 'Aanmelding wijzigen'. The dialog box has a close button (X) in the top right corner. Below the title, the question 'Wat wil je wijzigen?' is displayed. There are seven blue buttons stacked vertically, each with white text: 'GEGEVENS KIND', 'GEGEVENS OUDERS', 'SCHOOLKEUZE', 'VOORRANG BROER/ZUS OF KIND VAN PERSONEEL', 'VOLGORDE SCHOOLKEUZE', 'VOORRANGSVRAGEN', and 'COMMUNICATIE'. The background of the app is partially visible, showing some text like '2023', 'INSCH', 'INULE', 'tot o', 'kind', 'X', '2', '0', 'test0', and '90'.

# Het Vlaams Aanmeldsysteem

## Bevestiging

### Iemand extra toegang verlenen

Je kan iemand toegang geven tot de aanmelding. Deze persoon kan het dossier van het kind lezen én wijzigen. Alle wijzigingen worden geregistreerd.

#### Aanmelding van x x

Aangemeld op: 09/01/2023

TERUG NAAR BEGINSCHERM

AANMELDING WIJZIGEN

WIJZIGINGEN BEKIJKEN

AANMELDING ANNULEREN

NOG EEN KIND AANMELDEN VAN HETZELFDE GEZIN?



#### Wie heeft toegang tot deze aanmelding?

• Persoon x

TOEGANG VERLENEN

# Het Vlaams Aanmeldsysteem

## Bevestiging

### Iemand extra toegang verlenen

Je kan iemand toegang geven tot de aanmelding. Deze persoon kan het dossier van het kind lezen én wijzigen. Alle wijzigingen worden geregistreerd.

### Toegang verlenen

Vul de gegevens in van de persoon die je toegang wil geven tot de aanmelding van je kind. Deze persoon kan het dossier van je kind lezen én wijzigen.

NAAR BEGINSCHERM

AANMELDING BEKIJKEN

Voornaam \*

Familienaam \*

Rijksregisternummer \*

TOEGANG VERLENEN



# Het Vlaams Aanmeldsysteem

## Bevestiging

### Bekijk de wijzigingen

Alle wijzigingen in het dossier worden bijgehouden en kan je raadplegen.

#### Aanmelding van x x

Aangemeld op: 09/01/2023

TERUG NAAR BEGINSCHERM

AANMELDING WIJZIGEN

WIJZIGINGEN BEKIJKEN

AANMELDING ANNULEREN

NOG EEN KIND AANMELDEN VAN HETZELFDE GEZIN?



# Bevestiging

## Bekijk de wijzigingen

Alle wijzigingen in het dossier worden bijgehouden en kan je raadplegen.

Wijzigingen van de aanmelding van x x

NAAR BEGINSCHERM

AANMELDING BEKIJKEN



Wanneer

Door wie

Wat is er gewijzigd?

09/01/2023 12:46

09/01/2023 12:51

Aanmelding ingediend

Aanmeldingstoegang gewijzigd

# Het Vlaams Aanmeldsysteem



# Bevestiging

## Terug naar het beginscherm

Voor een overzicht van al je aanmeldingen kan je terecht op het beginscherm.

Welkom op het aanmeldingsportaal.

De aanmeldingen starten 09:00u.

Je hebt tijd tot 16:00u.

Het moment van aanmelding speelt geen rol, zolang je aanmeldt tijdens deze aanmeldingsperiode.

Meer info? Vragen? Klik op '[Hulp nodig?](#)'.

NIEUWE AANMELDING

### Mijn onvolledige aanmeldingen

Onderstaande aanmeldingen zijn onvolledig! Als je de aanmeldingen niet afrondt voor het einde van de aanmeldingsperiode kun je je kind(eren) niet aanmelden voor de gekozen school of scholen.

test2 09012023

GA VERDER

AANMELDING ANNULEREN

### Mijn aanmeldingen

x x

Aangemeld voor kleuterklas

AANMELDING BEKIJKEN OF WIJZIGEN

AANMELDING ANNULEREN

x x

Aangemeld voor kleuterklas

AANMELDING BEKIJKEN OF WIJZIGEN

AANMELDING ANNULEREN

# Hoe worden de kinderen geordend ?

## **Voldoende plaats in de voorkeurschool?**

Alle kinderen worden ingeschreven.

## **Onvoldoende plaatsen in de voorkeurschool?**

- 1. Voorrang broers/ zussen en kinderen van personeel**
- 2. Rangschikking van alle andere kinderen!**

# Hoe worden de kinderen geordend ?

## 1. Voorkeurschool

## 2. afstand en toeval

- Een deel van de vrije plaatsen: verdeeld op basis van de **kortste afstand** tot de school (van domicilieadres kind - werkadres ouders in wandelafstand)
  - voordeligste afstand per schoolkeuze → **controle!**
- Een deel van de vrije plaatsen: verdeeld op basis van **toeval**.
- De school kiest zelf de verhouding tussen de vrije plaatsen die worden verdeeld op basis van afstand en op basis van toeval. (percentage tussen 20 en 80%); lijst gehanteerde percentages is raadpleegbaar op de website.

# Wat gebeurt er na het aanmelden?

**Na de aanmeldingsperiode, op 23 april krijg je als ouder een mail met hierin het resultaat!**

**Je kan het resultaat van de ordening ook terugvinden in je dossier.**

- **Er is plaats:**  
Je contacteert de school om je kind in te schrijven; tussen 27/04 en 12/05/2026.  
**Doe je dit niet, dan verlies je je plaats!**
- **Er is geen plaats:**  
Je krijgt een bericht met uitleg over de stappen die je kan zetten om toch nog een plaats te vinden. → wachtlijst en vrije inschrijvingen vanaf 21/05/2026.
- **Wachtlijst:**
  - °2024 geldig tem 30/06/2027
  - Oudere kinderen: geldig tot 5<sup>e</sup> schooldag van oktober 2026

# Aanmelden/inschrijven stap voor stap

Gewoon BASIS

- **STAP 1: Maak je schoolkeuzes**

- **STAP 2: Meld je kind aan**

surf naar [www.naarschoolinregiomechelen.be](http://www.naarschoolinregiomechelen.be) tussen 24/02 (12 uur) en 17/03/2026 (12 uur).

(tijdstip van aanmelden speelt geen rol!)

Je ontvangt onmiddellijk een bevestiging!

Geen bevestiging? Neem contact op met de helpdesk!

- **STAP 3: Ontvang het resultaat op 23/04/2026**
- **STAP 4: Schrijf je kind in tussen 27/04 en 12/05/2026**

**Opgelet: doe je dit niet, dan verlies je je plaats!**

Geen plaats = vrije inschrijvingen vanaf 21/05/2026 (fysiek op school)